

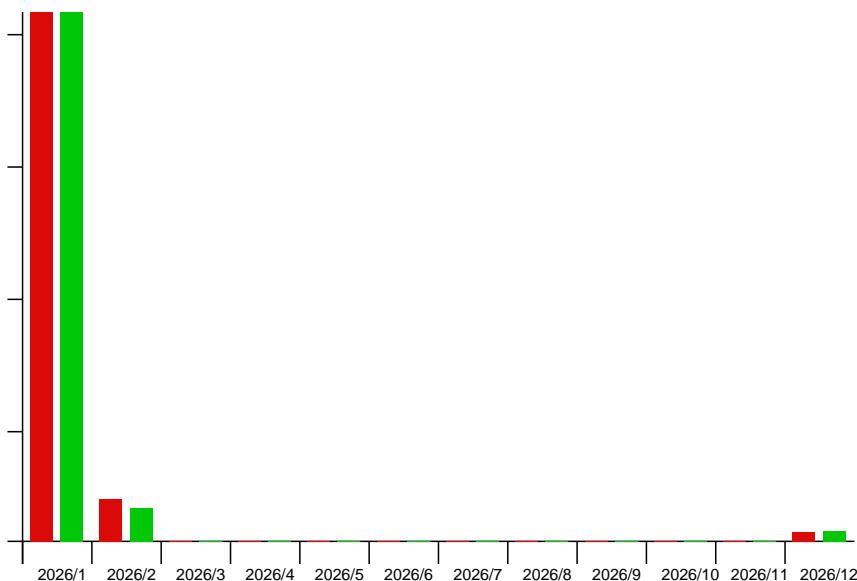


Ospiti e pernottamenti dichiarati ai fini dell'imposta di soggiorno

Entrate

Pernottamenti

Rata	Ospiti	Pernott.	Entrate
2026/1	725	1.341	2.522
2026/2	32	108	159
2026/3	0	0	0
2026/4	0	0	0
2026/5	0	0	0
2026/6	0	0	0
2026/7	0	0	0
2026/8	0	0	0
2026/9	0	0	0
2026/10	0	0	0
2026/11	0	0	0
2026/12	10	24	48
<b>Totali</b>	<b>767</b>	<b>1.473</b>	<b>2.729</b>



Rapporto pernottamenti imponibili/esenti

Pernottamenti pagati	1.446	98,17%
Pernottamenti esentati dal pagamento	27	1,83%

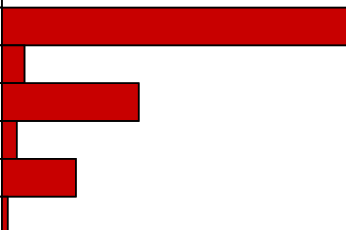
Distribuzione dei pernottamenti degli ospiti esenti

Minori di 12 anni	27	100,00%
Malati in terapia	0	
Accompagnatore di malati	0	
Accompagnatore di degenti	0	
Genitori di minori degenti	0	
Portatori di handicap	0	
Accompagnatori di handicappati	0	
Educational Tour	0	
Forze di polizia e vigili in servizio	0	
Autisti ed accompagnatori di gruppi	0	
Ospiti oltre 15 gg.	0	
Dipendenti che soggiornano per lavoro	0	




Pernottamenti nelle singole tipologie di strutture

Tipologia	Pernottamenti	Perc.
Affittacamere	855	58,04%
Appartamento Ammobiliato	55	3,73%
Bed and Breakfast	333	22,61%
Bed and Breakfast seconda cat.	36	2,44%
CASE ED APPARTAMENTI PER VACAN	180	12,22%
Hotel 4 stelle	14	0,95%



Importo incassato nelle singole tipologie di strutture

Tipologia	Importo	Perc.
Affittacamere	1.668,00	61,13%
Appartamento Ammobiliato	73,50	2,69%
Bed and Breakfast	666,00	24,41%
Bed and Breakfast seconda cat.	72,00	2,64%
CASE ED APPARTAMENTI PER VACAN	270,00	9,90%
Hotel 4 stelle	56,00	2,05%





Numero di giorni medi tassati per categoria

Pernottamenti pagati	1.446
Ospiti paganti	756
Permanenza media giorni	1,91

Numero di giorni medi tassati per categoria

Tipologia	Ospiti	Pernottamenti	Media
Affittacamere	449	834	1,9
Appartamento Ammobiliato	14	49	3,5
Bed and Breakfast	191	333	1,7
Bed and Breakfast seconda cat.	26	36	1,4
CASE ED APPARTAMENTI PER VACAN	72	180	2,5
Hotel 4 stelle	4	14	3,5